


Municipio de Valle de Santiago, Gto. Estado Analítico de Ingresos Del 01 de enero al 30 de septiembre de 2024						
Rubro de Ingresos	Ingresos					Diferencia
	Estimado	Ampliaciones y Reducciones	Modificado	Devengado	Recaudado	
	(1)	(2)	(3 = 1 + 2)	(4)	(5)	
Impuestos	27,725,000.00	-835,000.00	26,890,000.00	24,873,634.05	24,871,327.96	-2,853,672.04
Cuotas y Aportaciones de Seguridad Social	0.00	0.00	0.00	0.00	0.00	0.00
Contribuciones de Mejoras	2,000,000.00	-1,000,000.00	1,000,000.00	937,498.00	937,497.99	-1,062,502.01
Derechos	32,969,000.00	677,695.60	33,646,695.60	23,867,629.40	21,912,188.21	-11,056,811.79
Productos	4,384,000.00	2,250,000.00	6,634,000.00	5,854,963.99	5,853,668.05	1,469,668.05
Aprovechamientos	2,922,000.00	-300,000.00	2,622,000.00	1,837,057.15	1,836,593.49	-1,085,406.51
Ingresos por Venta de Bienes, Prestación de Servicios y Otros Ingresos	0.00	0.00	0.00	0.00	0.00	0.00
Participaciones, Aportaciones, Convenios, Incentivos de Derivados de la Colaboración Fiscal y Fondos Distintos de Aportaciones	435,500,000.00	11,542,777.00	447,042,777.00	353,677,273.82	353,677,273.82	-81,822,726.18
Transferencias, Asignaciones, Subsidios y Subvenciones, y Pensiones y Jubilaciones	40,500,000.00	241,614,356.55	282,114,356.55	206,633,020.47	206,633,020.47	166,133,020.47
Ingresos Derivados de Financiamientos	0.00	0.00	0.00	0.00	0.00	0.00
Total	546,000,000.00	253,949,829.15	799,949,829.15	617,681,076.88	615,721,569.99	69,721,569.99
				Ingresos Excedentes		69,721,569.99
Estado Analítico de Ingresos Por Fuente de Financiamiento	Ingresos					Diferencia
	Estimado	Ampliaciones y Reducciones	Modificado	Devengado	Recaudado	
	(1)	(2)	(3 = 1 + 2)	(4)	(5)	
Ingresos del Poder Ejecutivo Federal o Estatal y de los Municipios	546,000,000.00	253,949,829.15	799,949,829.15	617,681,076.88	615,721,569.99	69,721,569.99
Impuestos	27,725,000.00	-835,000.00	26,890,000.00	24,873,634.05	24,871,327.96	-2,853,672.04
Cuotas y Aportaciones de Seguridad Social	0.00	0.00	0.00	0.00	0.00	0.00
Contribuciones de Mejoras	2,000,000.00	-1,000,000.00	1,000,000.00	937,498.00	937,497.99	-1,062,502.01
Derechos	32,969,000.00	677,695.60	33,646,695.60	23,867,629.40	21,912,188.21	-11,056,811.79
Productos ¹	4,384,000.00	2,250,000.00	6,634,000.00	5,854,963.99	5,853,668.05	1,469,668.05
Aprovechamientos ²	2,922,000.00	-300,000.00	2,622,000.00	1,837,057.15	1,836,593.49	-1,085,406.51
Participaciones, Aportaciones, Convenios, Incentivos Derivados de la Colaboración Fiscal y Fondos Distintos de Aportaciones	435,500,000.00	11,542,777.00	447,042,777.00	353,677,273.82	353,677,273.82	-81,822,726.18
Transferencias, Asignaciones, Subsidios y Subvenciones, y Pensiones y Jubilaciones	40,500,000.00	241,614,356.55	282,114,356.55	206,633,020.47	206,633,020.47	166,133,020.47
Ingresos de los Entes Públicos de los Poderes Legislativo y Judicial, de los Órganos Autónomos y del Sector Paraestatal o Paramunicipal, así como de las Empresas Productivas del Estado	0.00	0.00	0.00	0.00	0.00	0.00
Cuotas y Aportaciones de Seguridad Social	0.00	0.00	0.00	0.00	0.00	0.00
Productos ¹	0.00	0.00	0.00	0.00	0.00	0.00
Ingresos por Venta de Bienes, Prestación de Servicios y Otros Ingresos ³	0.00	0.00	0.00	0.00	0.00	0.00
Transferencias, Asignaciones, Subsidios y Subvenciones, y Pensiones y Jubilaciones	0.00	0.00	0.00	0.00	0.00	0.00
Ingresos Derivados de Financiamiento	0.00	0.00	0.00	0.00	0.00	0.00
Ingresos Derivados de Financiamientos	0.00	0.00	0.00	0.00	0.00	0.00
Total	546,000,000.00	253,949,829.15	799,949,829.15	617,681,076.88	615,721,569.99	69,721,569.99
				Ingresos Excedentes		69,721,569.99


"Bajo protesta de decir verdad declaramos que los Estados Financieros y sus notas, son razonablemente correctos y son responsabilidad del emisor".


¹ Incluye intereses que generan las cuentas bancarias de los entes públicos en productos.

² Incluye donativos en efectivo del Poder Ejecutivo, entre otros aprovechamientos.

³ Se refiere a los ingresos propios obtenidos por los Poderes Legislativo y Judicial, los Órganos Autónomos y las entidades de la administración pública paraestatal y paramunicipal, por sus actividades diversas no inherentes a su operación que generan recursos y que no sean ingresos por venta de bienes o prestación de servicios, tales como donativos en efectivo, entre otros.


Ing. Alejandro Alanís Chávez
Presidente Municipal


C.P. Julio César Bermúdez González
Tesorero Municipal



Lic. Irene Borja Pimentel
Síndico Municipal

